



CHASSE AUX OEUFS

CHEZ SOI !



*Kit gratuit pour jeu
de piste intérieur
Idéal pour les 6-10 ans*



proposé par :

GRANHÔTA  GAMES



PRESENTATION



Bonjour à vous !

Granhòta a décidé de participer au mieux vivre le confinement en vous proposant une chasse au trésor indoor pour Pâques. C'est un kit de jeu simple qui ne nécessite pas de jardin ni de balcon ! Juste un peu de temps des parents pour le préparer, et un trésor (chocolats, surprise, gâteau...).

De quoi avez-vous besoin pour mettre en place le jeu ?

D'une imprimante et de ciseaux pour utiliser les pages suivantes, ou d'un crayon et de papier pour recopier le jeu si vous n'avez pas d'imprimante. Une boîte, un meuble, un tiroir ou une pièce qui puisse se fermer à clef. Et enfin un smartphone pour l'indice sonore disponible à cette adresse : <http://s1download-universal-soundbank.com/wav/2570.wav>

Comment se déroule le jeu ?

La mission : trouver une clef pour ouvrir l'objet (boîte, tiroir, meuble) ou la pièce qui renferme le trésor de Pâques.

L'aventure pour vos enfants : rebondir d'indices en indices pour trouver une clef menant au trésor !

Nous espérons que vous prendrez plaisir à l'organiser et vos enfants autant de plaisir à trouver leurs chocolats !

Dans les pages qui suivent, vous trouverez les indications vous permettant de mettre en place le jeu. Le temps de préparation est estimé à 40 minutes si vous disposez d'une imprimante, et à 1h15 si vous devez recopier le jeu.



C'est parti pour l'aventure !

Jeu proposé par :

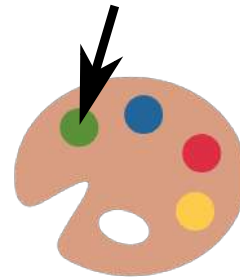




Un trésor est caché dans la maison, sauras-tu le retrouver ?
En résolvant les énigmes tu trouveras à chaque fois un nouvel indice,
jusqu'à trouver la clef te menant au trésor !
Bon courage !

indice 1 : à donner en
mains propres aux
enfants

Commence par résoudre ce rébus : lis à voix haute chaque image représentée ci-dessous
pour former un mot. La réponse t'amènera au prochain indice !



Emplacement de l'indice

Indice à découper ou à recopier, et à placer à l'endroit indiqué

Commentaires

INDICE 2
(caché au niveau des
couverts)



INDICE 3
(son sur appareil
électronique placé sur
la table de cuisine)

Pas d'indice papier ici. Il vous faut avoir placé un smartphone sur votre table avec le lien audio fourni directement accessible.
Pour rappel le lien audio : <http://s1download-universal-soundbank.com/wav/2570.wav>

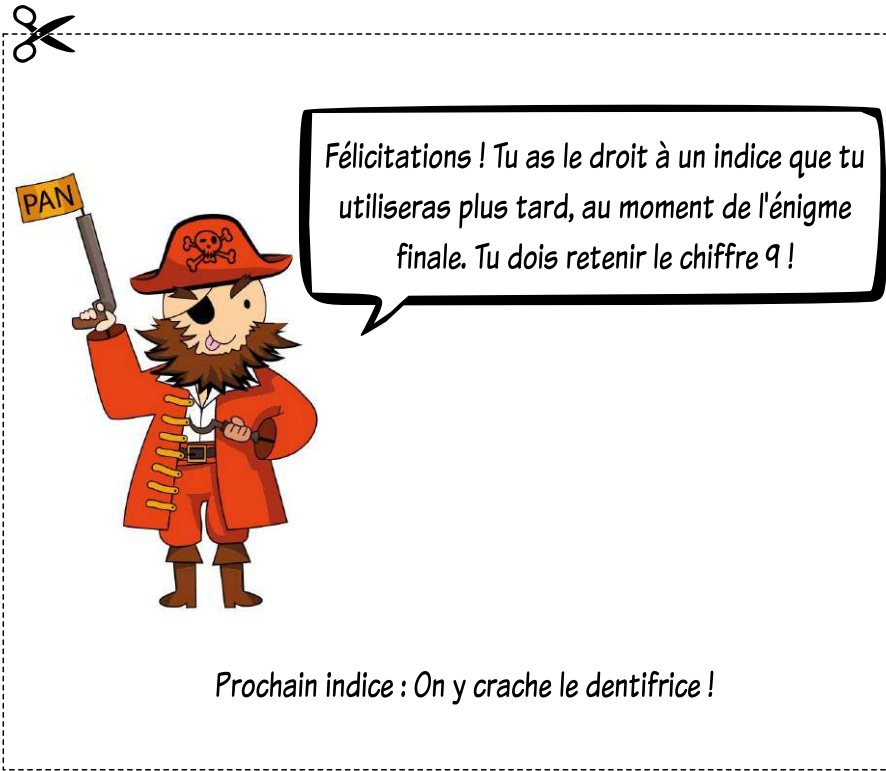
Le son doit amener les enfants aux toilettes.

Emplacement de l'indice

Indice à découper ou à recopier, et à placer à l'endroit indiqué

Commentaires

INDICE 4
(caché dans les toilettes)



INDICE 5
(placé au fond du lavabo)

Dans un contenant plutôt opaque (envelopper d'un tissu ou autre si besoin), fermé mais laissant passer les odeurs (couverture percé par exemple), placer un produit ou un aliment ayant une odeur significative. En sentant l'odeur, l'enfant doit se rendre à l'endroit où cet aliment ou produit est généralement stocké dans la maison. Exemples : mandarines, pommes, banane, pâte à tartiner, lessive... ATTENTION : ne pas mettre sur la piste d'un aliment ou produit placé dans le frigo !!

Emplacement de l'indice

Indice à découper ou à recopier, et à placer à l'endroit indiqué

Commentaires

indice 6

(placé à l'endroit où est stocké l'aliment ou le produit senti juste avant)



Tu vas avoir besoin d'un miroir pour lire le message ci-dessous !

**REGARDE SOUS LE
COUSSIN DU CANAPÉ**

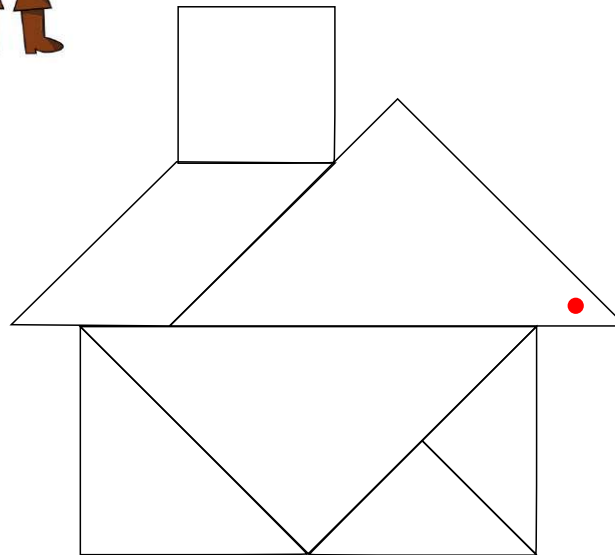
L'enfant doit lire : Regarde sous le coussin du canapé.



PAN



Bravo ! Voici un nouveau chiffre à retenir pour la fin : 3.
Reconstitue maintenant la maison ci-dessous en utilisant les 7 formes géométriques que tu viens de trouver !




INDICE 7
(caché sous un coussin du canapé)

Vous devez découper et placer avec l'indice ci-contre sous un coussin du canapé les 7 formes ci-dessous. Il s'agit d'un tangram que vos enfants devront reconstituer grâce au modèle présenté dans l'indice.



découpez les formes ci-dessous et déposez-les avec l'indice ci-contre

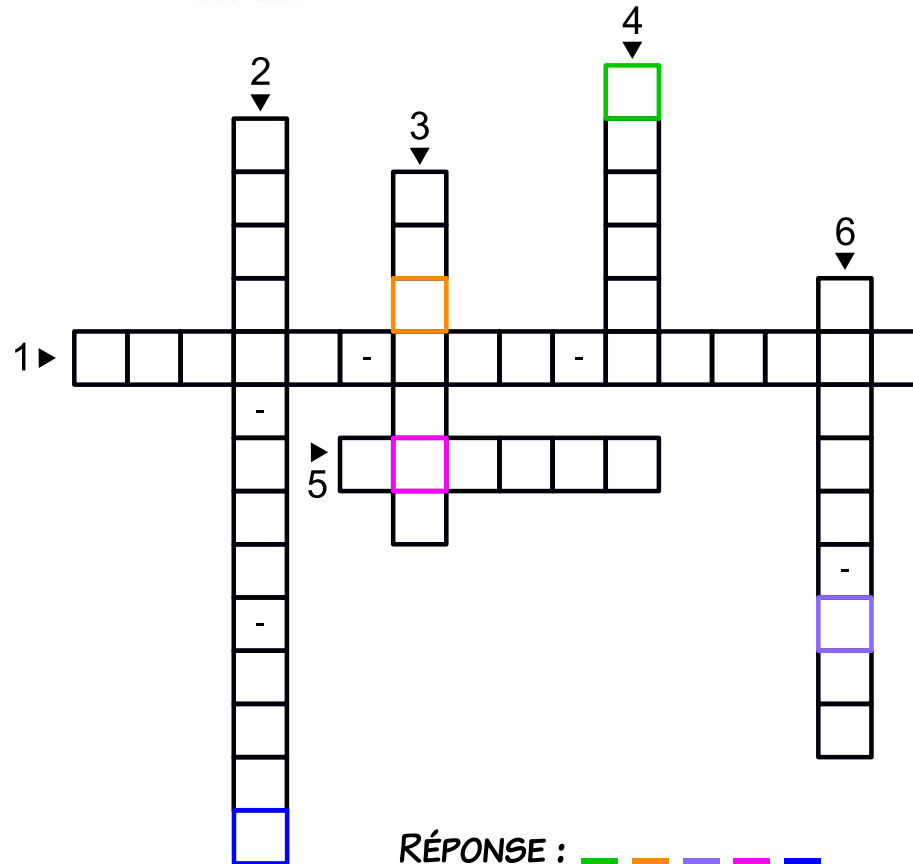




Tu touches au but ! Voici un nouveau chiffre à retenir pour la fin : 7.

Remplis les mots croisés ci-dessous pour trouver le mot secret qui désigne sous quel objet se cache le prochain indice.

INDICE 8
(caché sous le lit des parents)



RÉPONSE : ■ ■ ■ ■ ■

Joindre les indices de la page suivante pour que les enfants puissent remplir les mots croisés.

En voici les réponses :

- 1 : Reine des Neiges
- 2 : Robin des Bois
- 3 : Aladdin
- 4 : Tarzan
- 5 : Mickey
- 6 : Peter Pan

La réponse à trouver est TAPIS.

Si vous avez plusieurs tapis dans la maison, donnez un petit indice à vos enfants pour qu'ils identifient celui sous lequel vous avez caché le prochain indice.

INDICE 8 (suite)

1 : "LIBÉRÉE, DÉLIVRÉE !"

2 : BRIGAND AU GRAND COEUR, DÉFENSEUR DES PAUVRES, JE VIS DANS LA FORÊT DE SHERWOOD.

3 : MES ACOLYTES SONT LE SINGE "ABU" ET "TAPIS", UN TAPIS VOLANT.

4 : SAUTER D'UN ARBRE À L'AUTRE À L'AIDE DE LIANES DANS LA JUNGLE NE ME FAIT PAS PEUR.

5 : MON OMBRE CHINOISE RESSEMBLE À CECI :



6 : JE SUIS UN JEUNE AVENTURIER ET J'AI COMBATTU LE TERRIBLE CAPITAINE CROCHET

Indices à joindre avec les mots croisés.

INDICE 9
(caché sous le tapis)

Colorie dans cette grille toutes les cases où apparaît l'un des 3 chiffres que tu as du retenir. Tu feras ainsi apparaître les indications te menant vers la clé te permettant d'accéder au trésor !

Cacher sous le tapis l'indication ci-contre et y ajouter la grille numérotée de la page suivante.

En coloriant toutes les cases numérotées 9, 7 ou 3 vos enfants vont faire apparaître le message suivant :

LA CLEF EST DANS LE FRIGO

INDICE 9 (suite)



6	2	5	1	1	1	5	0	2	8	5	1	2	5	2	6	1	4	6	5	8	1	2	2	8	5	6	4	2	8	6	6	2	0
0	5	4	9	2	8	8	3	9	7	5	0	4	0	8	2	8	3	7	9	6	7	2	5	4	3	9	3	4	9	9	9	2	6
2	4	8	3	8	2	8	7	2	9	8	1	0	1	2	2	8	3	6	2	5	7	8	1	6	9	0	2	5	3	2	5	2	6
2	5	6	7	6	6	5	7	3	3	8	4	8	1	1	0	2	7	8	8	4	9	2	1	2	7	9	8	1	7	3	5	0	8
6	4	4	7	2	5	5	7	2	3	8	6	4	5	4	8	2	9	4	8	5	9	2	0	2	7	1	1	5	3	0	2	2	1
4	5	5	9	3	7	1	9	1	3	4	1	6	8	5	2	8	7	9	3	1	9	3	3	4	7	3	9	8	9	6	2	4	6
4	6	8	2	2	2	5	5	0	6	6	5	8	4	6	6	2	8	2	1	2	8	1	5	5	1	4	1	0	5	8	6	6	0
6	1	8	6	0	8	2	4	2	8	0	2	1	2	0	8	2	2	0	2	8	0	6	2	8	2	8	2	5	5	2	6	2	6
0	4	2	2	1	2	5	8	8	1	7	3	9	5	7	3	9	1	7	3	9	8	8	1	8	6	4	6	1	0	4	6	2	2
6	0	0	1	5	4	4	5	2	2	3	5	1	5	3	1	4	8	1	9	1	2	0	4	6	1	5	1	0	2	4	4	2	2
0	0	8	2	6	6	4	8	5	2	7	3	0	8	9	3	7	8	2	3	2	6	8	0	1	2	8	5	6	5	5	2	8	4
1	0	8	2	8	5	4	1	2	5	9	5	2	1	8	0	9	4	8	7	4	8	6	8	1	8	4	5	2	0	0	8	8	0
4	2	5	8	8	2	8	2	5	4	3	9	7	6	9	7	3	8	0	9	1	6	2	8	0	1	8	1	0	1	6	6	1	5
8	8	8	1	8	2	6	8	5	0	8	4	6	4	2	5	1	8	6	8	8	8	2	0	6	2	8	0	8	8	8	5	6	4
0	4	4	0	1	2	2	1	0	5	4	6	5	8	2	2	5	1	1	2	8	5	0	8	5	5	8	0	6	8	8	1	6	4
1	0	2	6	8	9	3	9	8	3	9	9	8	3	6	2	7	0	3	7	9	8	8	8	0	8	2	4	6	1	6	0	6	2
8	8	1	6	4	9	1	3	5	9	8	3	1	9	3	6	3	2	9	2	2	1	2	1	0	4	2	1	5	1	5	2	0	8
4	2	1	6	5	7	8	7	8	7	7	3	5	7	6	7	9	8	7	3	7	6	8	6	4	5	8	2	0	8	6	5	4	0
0	6	1	6	2	7	1	9	0	3	8	9	8	3	1	5	9	8	6	6	9	4	0	2	2	4	2	5	6	5	8	8	8	8
4	2	8	4	4	3	7	3	2	9	8	3	6	9	2	2	3	8	9	3	7	2	2	2	8	2	8	2	2	0	1	5	2	1
0	4	5	6	8	5	0	0	2	4	2	6	2	8	8	0	2	4	4	8	1	8	1	8	9	8	8	0	0	8	2	8	0	8
2	2	8	1	5	1	8	5	8	2	4	2	2	4	4	8	2	4	8	6	8	2	8	1	6	0	5	2	6	8	0	0	1	8
2	8	4	9	4	0	8	9	3	9	6	5	2	8	5	0	7	3	9	6	3	7	9	4	3	2	9	3	3	3	1	9	3	7
6	6	2	3	0	8	6	7	2	2	5	8	8	2	5	2	9	1	8	4	9	8	3	6	9	6	7	5	5	2	6	7	5	9
4	6	1	7	8	6	6	9	7	0	5	4	6	2	2	8	3	7	8	5	7	9	7	1	7	2	3	2	3	9	0	3	2	3
1	5	6	7	2	6	5	3	8	2	8	4	6	8	8	2	9	0	2	8	3	9	4	0	3	5	9	2	1	7	0	9	1	7
8	6	2	3	7	9	2	9	3	7	8	6	8	4	0	2	3	1	4	4	9	1	3	8	9	6	3	7	9	7	4	3	3	7
6	2	6	5	1	2	5	5	6	5	2	8	1	5	0	8	1	2	0	6	2	8	2	2	4	1	0	8	1	0	4	8	8	0

Emplacement de l'indice

Indice à découper ou à recopier, et à placer à l'endroit indiqué

Commentaires

INDICE 10
(clé dans le frigo)



Bien entendu ce qui est important c'est d'avoir placé la clef dans le frigo. Le texte ci-contre n'est qu'un petit plus.

Vos enfants ne savent peut-être pas à quoi fait référence la clef trouvée, auquel cas vous devrez leur indiquer l'emplacement du trésor, pourquoi pas à travers une dernière énigme ! Une idée : un plan grossier de votre maison / appartement.

Fin du jeu !

Nous espérons que le jeu vous a plu, et qu'il vous a permis de passer un moment ludique et convivial en famille !

Si vous souhaitez nous soutenir en cette période difficile, inscrivez-vous à nos pages Facebook et Instagram !



@GranhotaLoisirs



@granhota

En savoir plus sur GRANTHÔTA

Canoë-kayak



www.canoë-kayak-granhota.fr

Jeux de piste
Toulouse & Montauban



www.granhota-games.fr

Activités
pour groupes



www.granhota.fr